

Tekstilrūpniecība, situācijas analīze, iespējas

Dr.habil.Sc.Ing

Guntis Strazds

Rīga, 2010.gada 8.decembris

Fakts, ka 2,1 miljoni cilvēku turpina strādāt Eiropas tekstilrūpniecībā, norāda uz tās dzīvotspēju un lielo potenciālu. Ar jauno dalībvalstu pievienošanos šis skaitlis ir pieaudzis par vairāk kā 500 000 cilvēku. Pateicoties ievērojamiem jauninājumiem gan tehnoloģiskā procesa, gan preču jomā, industrija turpina dot ieguldījumu Eiropas labklājībā ar vairāk kā 200 miljardiem eiro lielu apgrozījumu gadā, neskaitot palīgozāres, un spēcīgu izaugsmi – īpaši “netradicionālajā” sektorā (augstu tehnoloģiju tehniski tekstilizstrādājumi) – kas šobrīd sastāda gandrīz 30% no visas produkcijas un ar *R&D* izmantošanu tuvu pie 8 – 10% no apgrozījuma.

Tekstila, apģērba un apavu rūpniecība koncentrēta piecās visapdzīvotākajās Eiropas Savienības valstīs, un to uzņēmumi atbild par vairāk kā trīs ceturtdaļām no visas Eiropas produkcijas šajā nozarē. Arī pievienotā vērtība koncentrēta šajās valstīs, no kurām Itālija ir vissvarīgākā, tai seko Apvienotā Karaliste, Francija, Vācija un mazākā apjomā arī Spānija.

No mazajām valstīm Portugāle, Beļģija un Grieķija ir īpaši nozīmīgas pievienotās vērtības ziņā. Beļģija ir ļoti aktīva tehnisko un gudro tekstilizstrādājumu jomā.

Jaunajās dalībvalstīs šī nozare īpaši svarīga ir Polijā, Igaunijā, Lietuvā, Rumānijā un Bulgārijā, bet kandidātvalstīs – Turcijā.

Latvijas tekstilrūpniecība - Uzņēmumu skaita izmaiņas

Nosaukums	2008	2009	Izmaiņas %
Tekstilizstrādājumu ražošana	147	155	5,4%
Apģērbu ražošana	594	591	-0,5%
KOPĀ	741	746	
Ādas un ādas izstrādājumu ražošana	50	48	-4,0%
Koksnes, koka un korķa izstrādājumu ražošana, izņemot mēbeles; salmu un pīto izstrādājumu ražošana	1365	1453	6,4%
Kopā APSTRĀDES RŪPNIECĪBĀ	6477	6593	1,8%

Reālo situāciju nozarē nosaka 84 uzņēmumi:

24 uzņēmumi tekstilnozarē (38 ietekmē)

60 uzņēmumi šūšanas rūpniecībā (124 ietekmē)

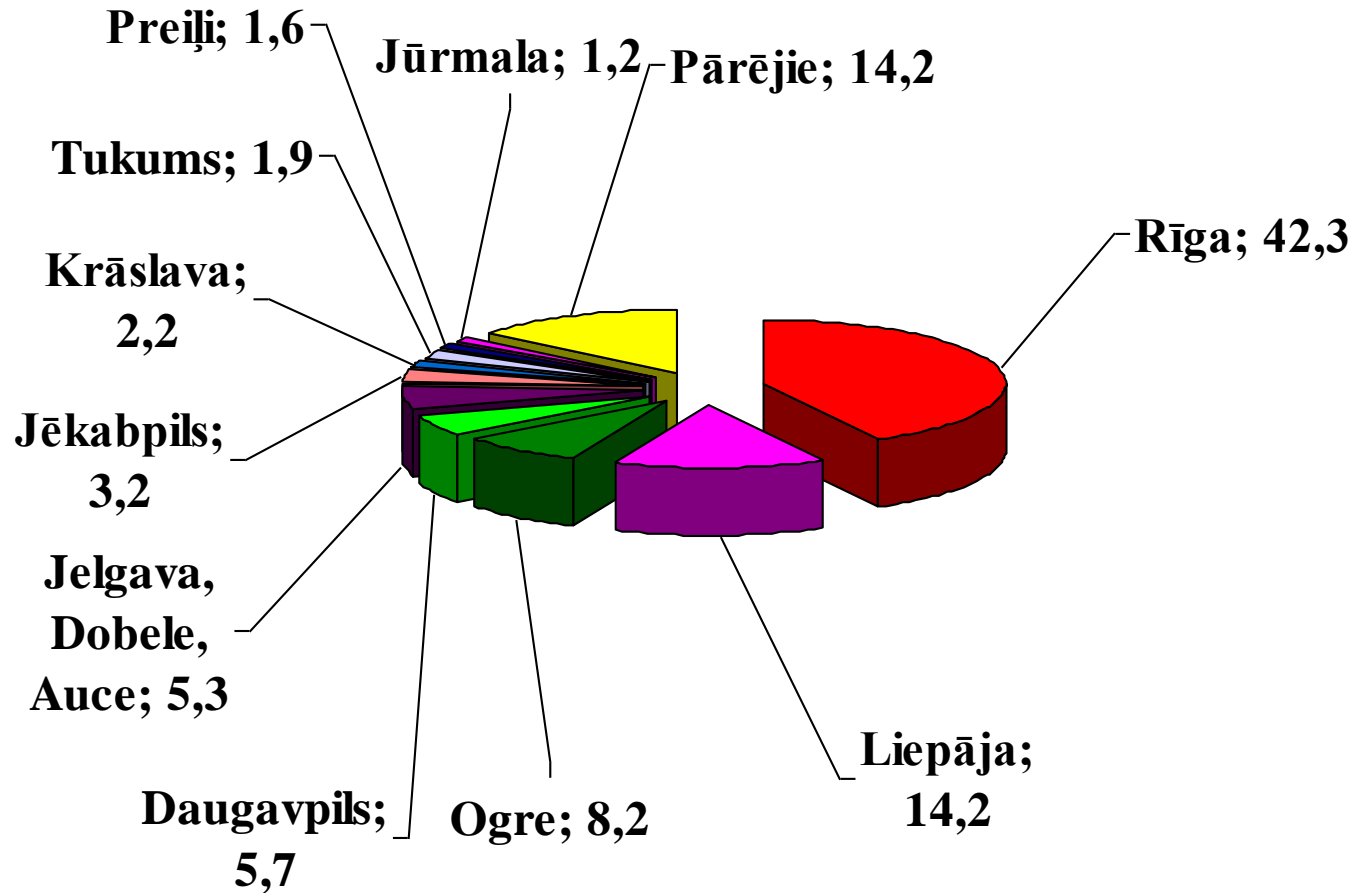
Produkciju eksportē (VRUA dati) - 104 uzņēmumi

Strādājošo skaits nozarē 2010.gadā (uz 31.12. 2009)

Strādājošo skaits	Tekstilizstrādājumu ražošana		Apģērbu ražošana		Kopā	
	Uzņēmumu skaits	Nodarbināto skaits	Uzņēmumu skaits	Nodarbināto skaits	Uzņēmumu skaits	Nodarbināto skaits
>250	1	546	6	1955	7	2501
100-249	4	557	17	2531	21	3088
50-99	7	535	27	1842	34	2377
20-49	12	380	49	1467	61	1847
no 10-19	14	196	79	1039	93	1235
no 6-9	21	155	61	446	83	601
no 2-5	64	190	191	581	255	771
0-1	32	31	161	142	193	173
Kopā	155	2590	591	10003	746	12593

Speciālistus gatavojam tikai 189 uzņēmumiem

Strādājošo skaits pa reģioniem, procentos

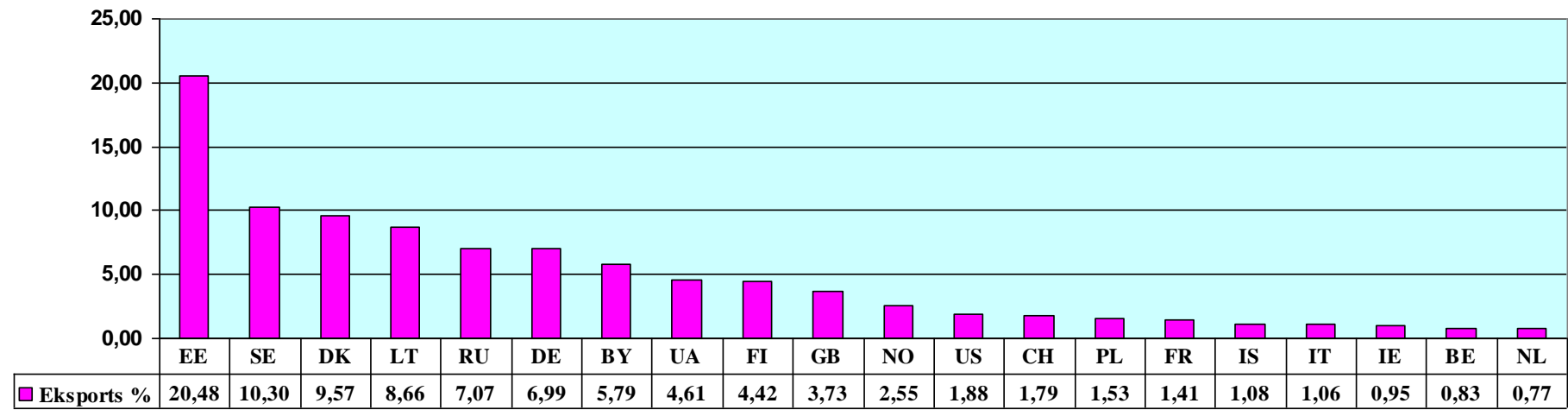


Eksporta datu analīze

3 metodes:

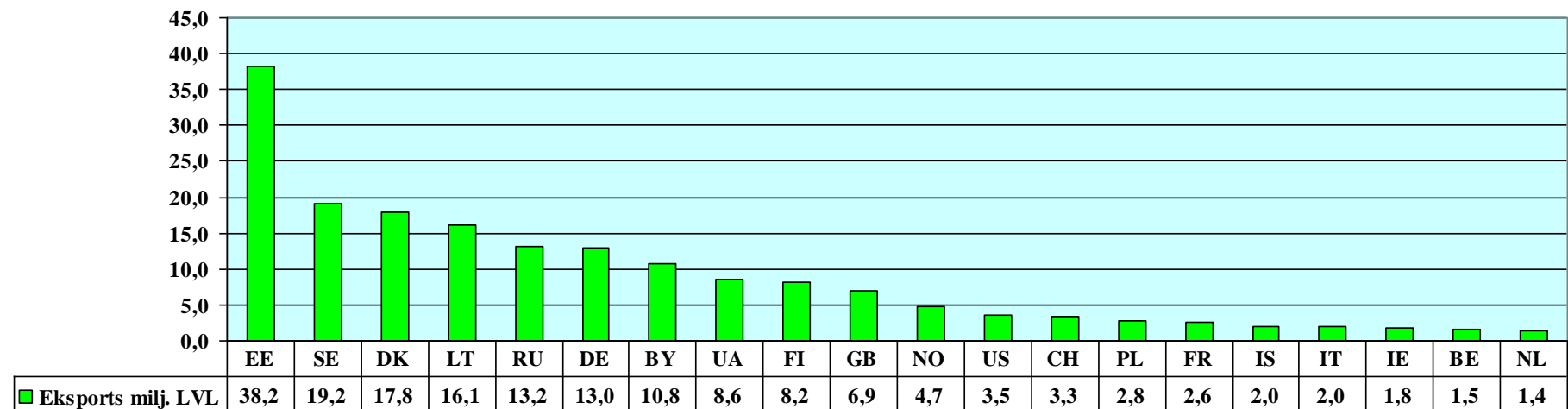
- **Pēc Kombinētas nomenklatūras kodiem**
- **Pēc NACE 2 kodiem**
- **Pa preču kategorijām (Pēc EK regulas 3030)**

Eksports 2009.gadā uz dažādām valstīm % no kopējā eksporta



Kopējais eksports 2009.gadā – 186,4 milj.LVL

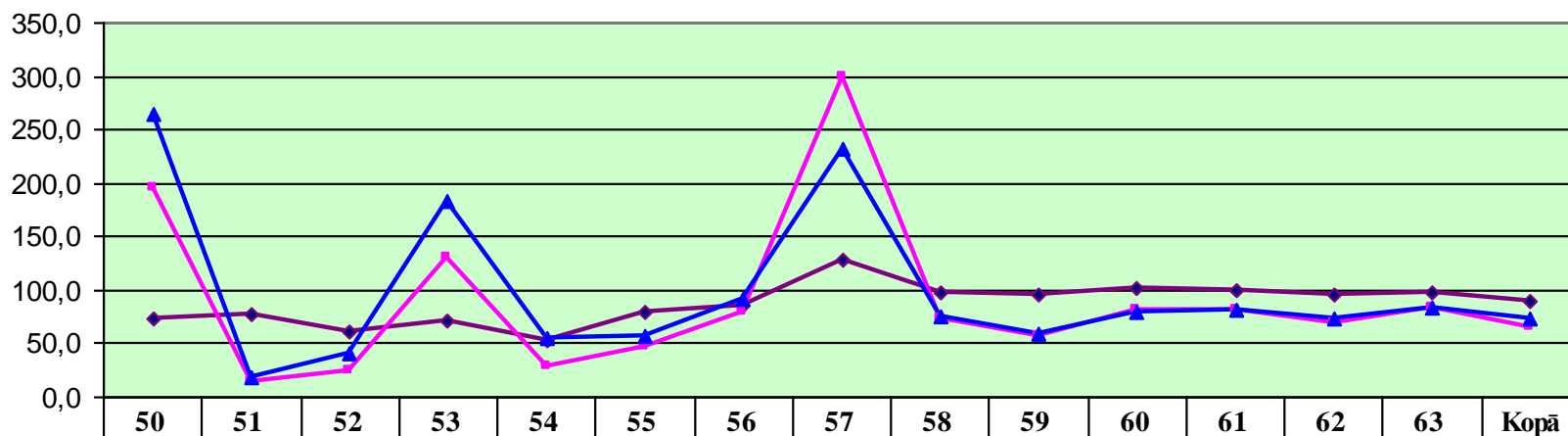
Eksports 2009.gadā uz dažādām valstīm, milj. LVL



Tekstilpreces pēc kombinētās nomenklatūras

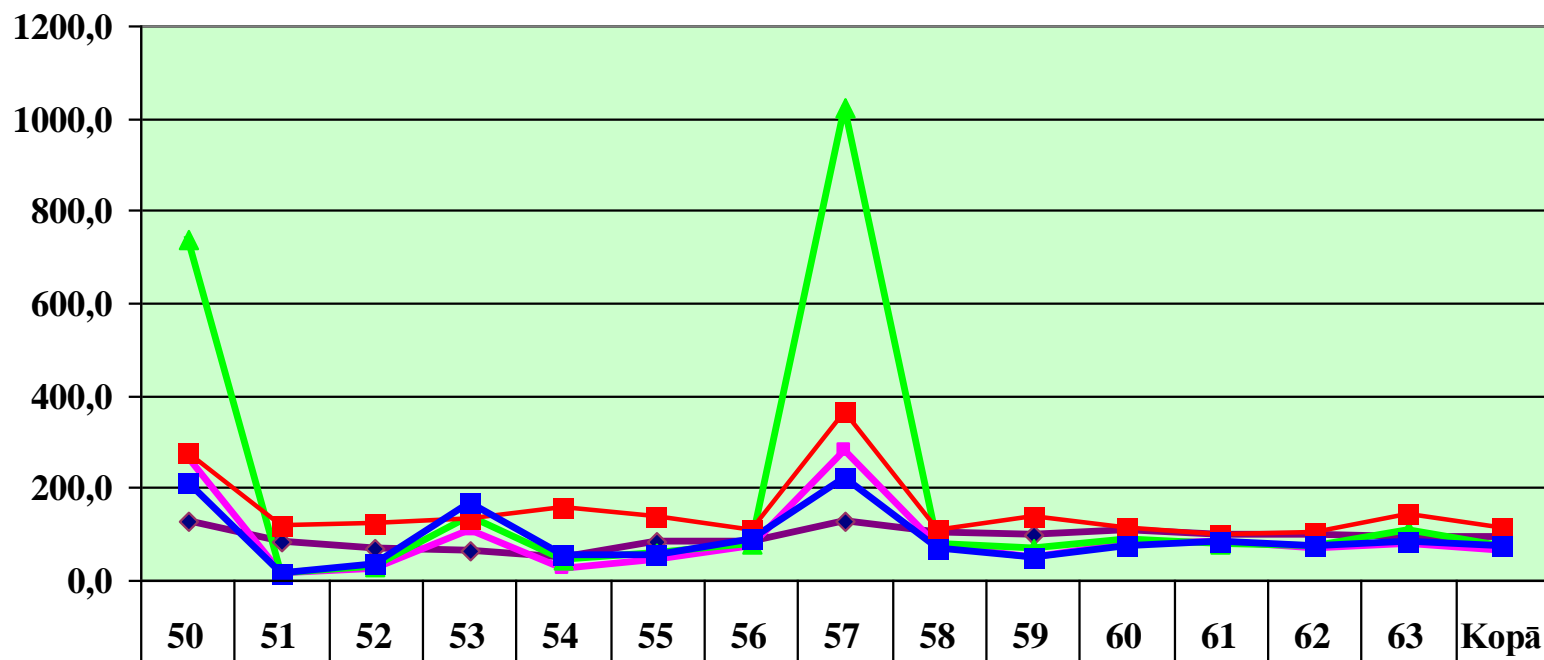
Zīds (50)
Vilna, zirgu astru audumi (51)
Kokvilna (52)
Pārējās augu tekstilšķiedras (53)
Ķīmiskās šķiedras un pavedieni (54)
Ķīmiskās štāpeļšķiedras (55)
Vate; neaustie materiāli, auklas, tauvas, virves (56)
Tekstila grīdsegas, tepiķi (57)
Speciālie audumi; mežģīnes, gobelēni; izšuvumi (58)
Tekstilmateriāli (piesūcināti, dublēti u,c,) (59)
Trikotāžas drāna (60)
Trikotāžas apģērbs, tā piederumi (61)
Tekstila apģērbs, tā piederumi (62)
Pārējie gatavie tekstilizstrādājumi; valkāts apģērbs (63)

Eksporta izmaiņas %, pa KN grupām 2007.-2010.gada 10 mēnešos



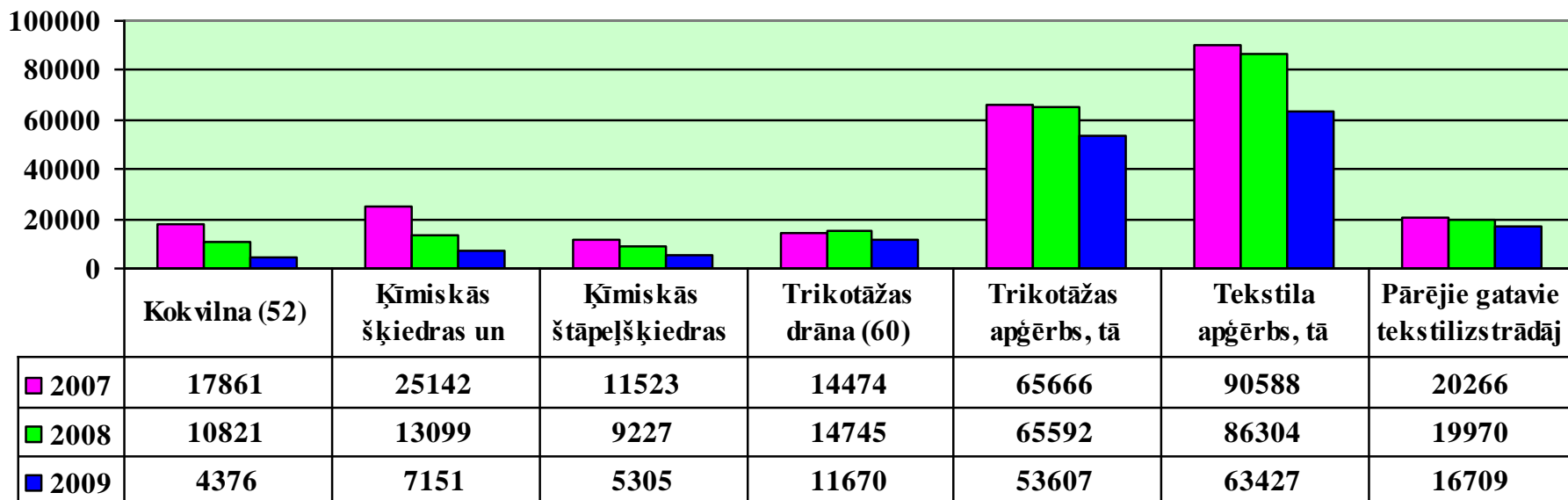
	50	51	52	53	54	55	56	57	58	59	60	61	62	63	Kopā
◆ 2008/2007	74,1	77,7	60,6	71,2	52,1	80,1	85,5	128,9	98,6	95,7	101,9	99,9	95,3	98,5	89,6
◆ 2009/2007	196,3	14,4	24,5	130,1	28,4	46,0	79,0	298,4	74,1	56,0	80,6	81,6	70,0	82,4	66,0
◆ 2009/2008	265,0	18,5	40,4	182,6	54,6	57,5	92,4	231,4	75,1	58,5	79,1	81,7	73,5	83,7	73,6

Eksporta izmaiņas %, 10 mēnešos pa KN grupām 2007.- 2010.gadā

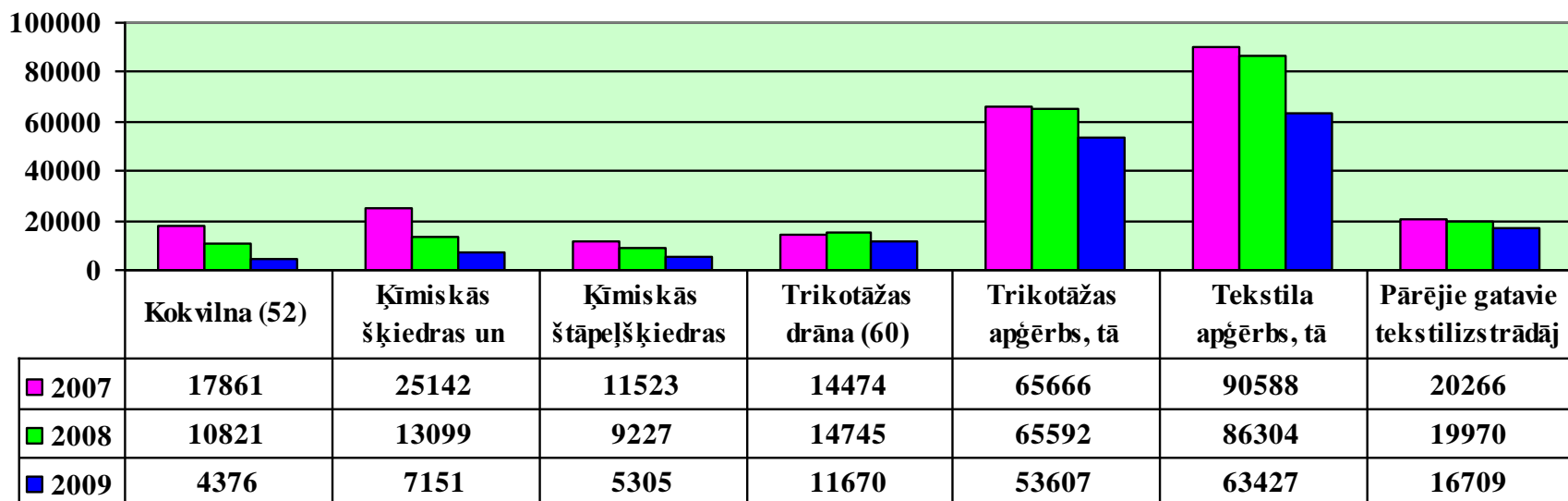


	50	51	52	53	54	55	56	57	58	59	60	61	62	63	Kopā
◆ 2008/2007	126,7	82,3	66,4	63,5	51,4	82,6	84,7	128,6	104,9	96,7	106,4	99,9	98,0	95,4	91,1
■ 2009/2007	266,7	13,5	24,3	106,3	26,6	43,6	75,9	282,4	73,1	49,7	79,7	84,0	70,9	77,5	65,6
▲ 2010/2007	740,0	15,9	30,2	140,1	42,0	59,1	80,5	1024,0	80,3	67,3	89,6	80,9	71,6	110,0	72,6
■ 2010/2009	277,5	118,4	124,4	131,8	157,8	135,4	106,0	362,7	109,9	135,5	112,4	96,3	101,1	141,9	110,7
■ 2009/2008	210,5	16,4	36,6	167,5	51,8	52,8	89,6	219,5	69,7	51,4	75,0	84,1	72,3	81,3	72,1

Svarīgāko tekstilpreču (90 % no kopējā eksporta) eksporta apjomu izmaiņas 2007.-2009.gadā , tūkst. LVL

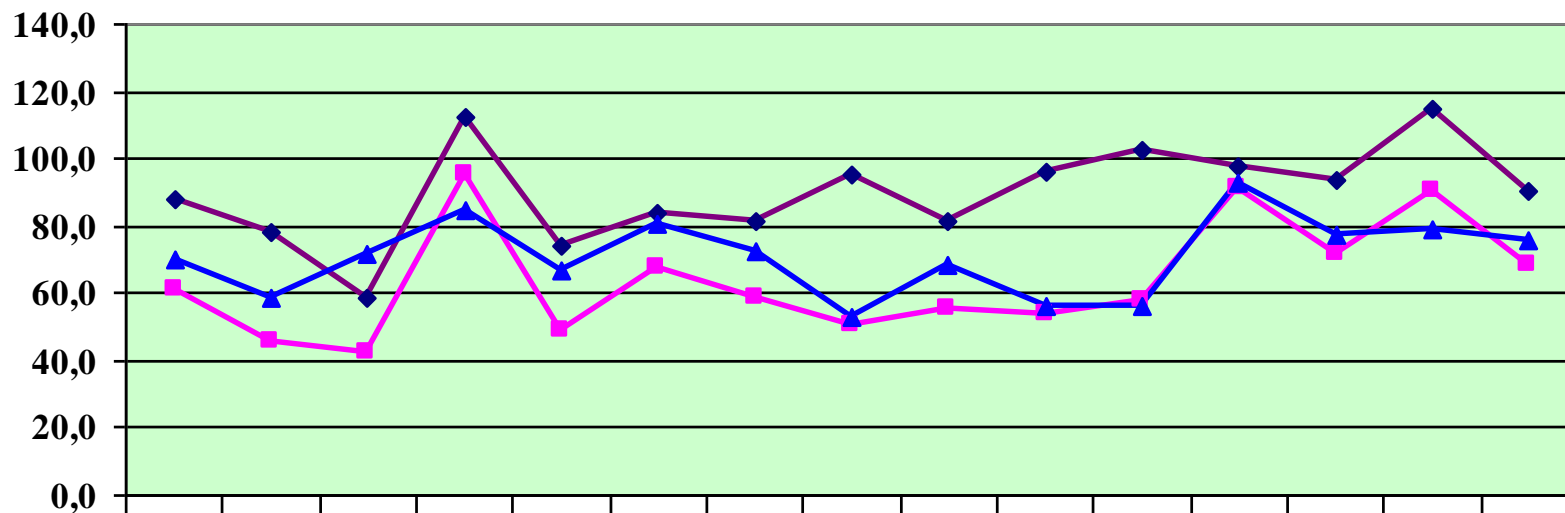


Svarīgāko tekstilpreču (90 % no kopējā eksporta) eksporta apjomu izmaiņas 2007.-2009.gadā , tūkst. LVL



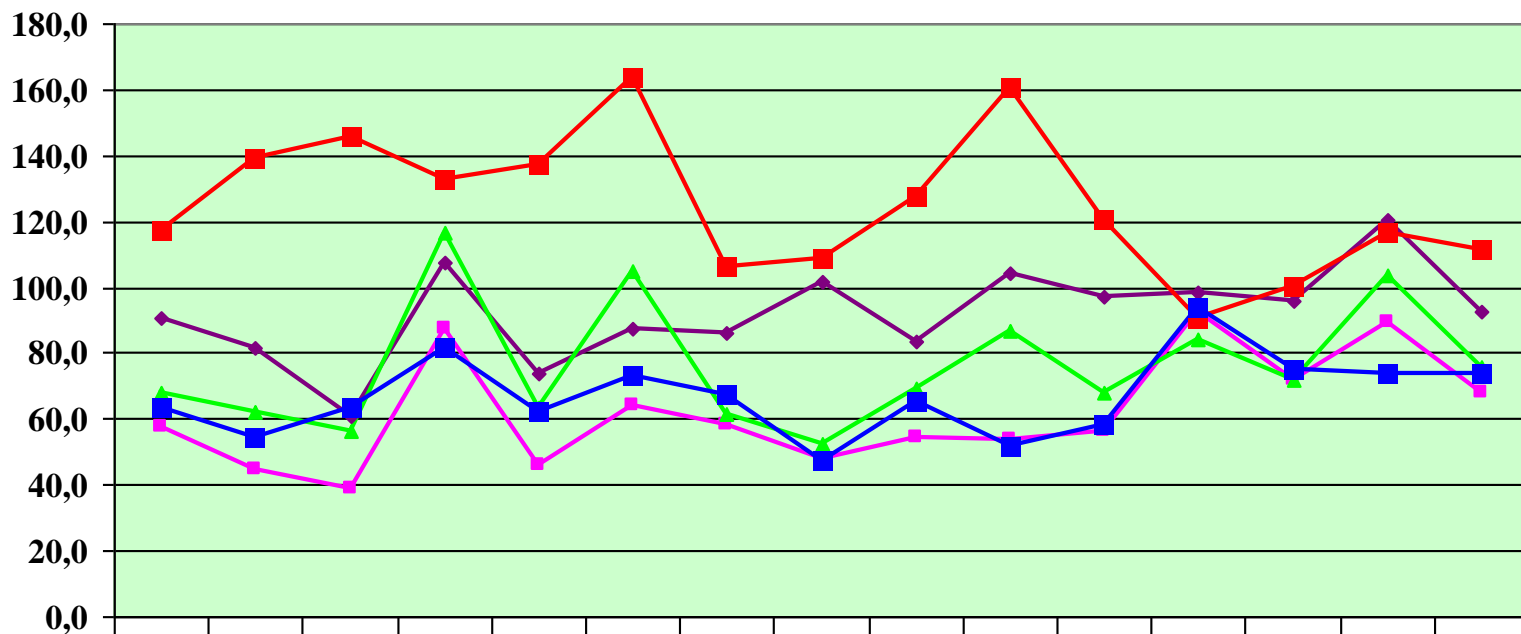
	2007	2008	2009
Kopā	245520	219758	162245
Kopā eksports 50.-63.grupa	271014	242817	178769
Procentos no kopējā eksporta	90,6	90,5	90,8

Importa izmaiņas ,%, pa preču grupām 2007.- 2009.gadā



	50	51	52	53	54	55	56	57	58	59	60	61	62	63	Kopā
◆ 2008/2007	87,9	78,1	58,7	112,3	73,7	83,5	81,4	95,0	81,2	96,2	102,9	98,0	93,3	114,5	90,4
■ 2009/2007	61,2	45,9	42,0	95,3	49,0	67,5	58,8	50,1	55,6	54,0	57,6	90,8	71,8	90,5	68,7
▲ 2009/2008	69,6	58,8	71,5	84,9	66,5	80,8	72,2	52,7	68,5	56,1	55,9	92,7	76,9	79,0	75,9

Importa izmaiņas, %, 10 mēnešos pa KN preču grupām 2007.-2010.gadā

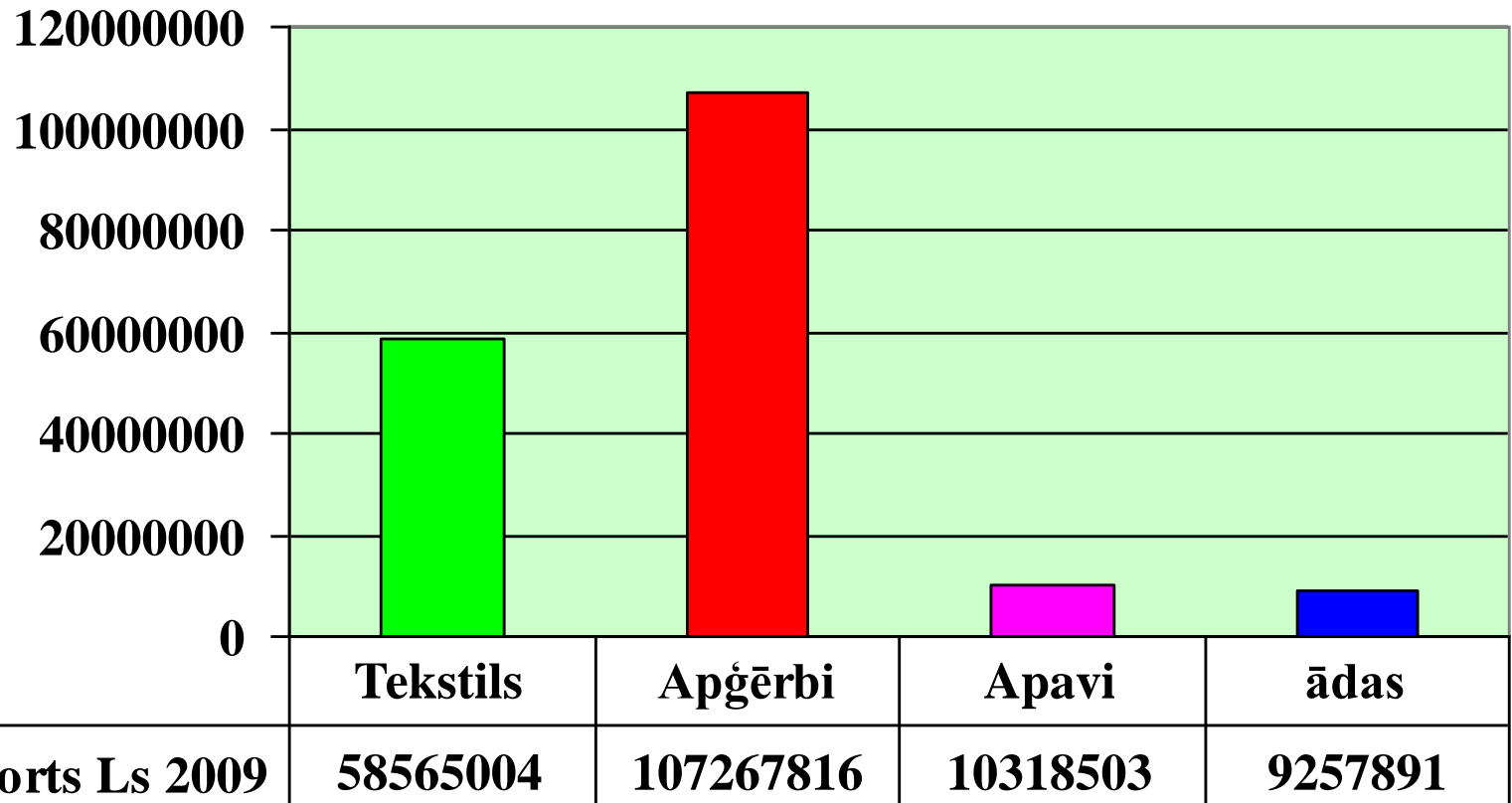


	50	51	52	53	54	55	56	57	58	59	60	61	62	63	Kopā
◆ 2008/2007	90,7	81,7	61,1	107,7	73,9	87,5	86,3	101,6	83,5	104,2	96,9	98,6	95,7	120,3	92,4
■ 2009/2007	57,7	44,6	38,6	87,7	46,1	64,2	58,2	48,2	54,4	53,8	56,6	92,7	72,0	89,0	68,1
▲ 2010/2007	67,8	61,9	56,1	116,2	63,2	105,0	61,7	52,3	69,4	86,5	68,0	83,9	72,2	103,7	75,8
■ 2010/2009	117,4	138,9	145,5	132,5	137,2	163,5	106,0	108,6	127,5	160,8	120,2	90,5	100,3	116,4	111,2
■ 2009/2008	63,7	54,5	63,2	81,4	62,3	73,4	67,4	47,4	65,1	51,6	58,4	94,0	75,2	74,0	73,7

Tekstilpreču klasifikācija pēc NACE 2

13	Tekstilizstrādājumu ražošana
132	Tekstilmateriālu aušana
139	Pārējo tekstilizstrādājumu ražošana
13.91	Adīto un tamborēto audumu ražošana
13.92	Gatavo tekstilizstrādājumu ražošana, izņemot apģērbu
13.94	Tauvu, virvju, auklu un tīklu ražošana
13.96	Tehniski un rūpnieciski izmantojamu tekstilmateriālu ražošana
14	Apģērbu ražošana
141	Apģērbu ražošana, izņemot kažokādu apģērbu
14.12	Darba apģērbu ražošana
14.13	Pārējo virsdrēbju ražošana
14.14	Apakšveļas ražošana
14.19	Cita veida apģērbu un apģērbu piederumu ražošana
143	Trikotāžas izstrādājumu ražošana
14.31	Trikotāžas zeķu ražošana
14.39	Pārējo trikotāžas izstrādājumu ražošana
15	Ādas un ādas izstrādājumu ražošana
151	Ādu micēšana un apstrāde; ceļojuma piederumu, somu un zirglietu ražošana; kažokādu apstrāde un krāsošana
152	Apavu ražošana

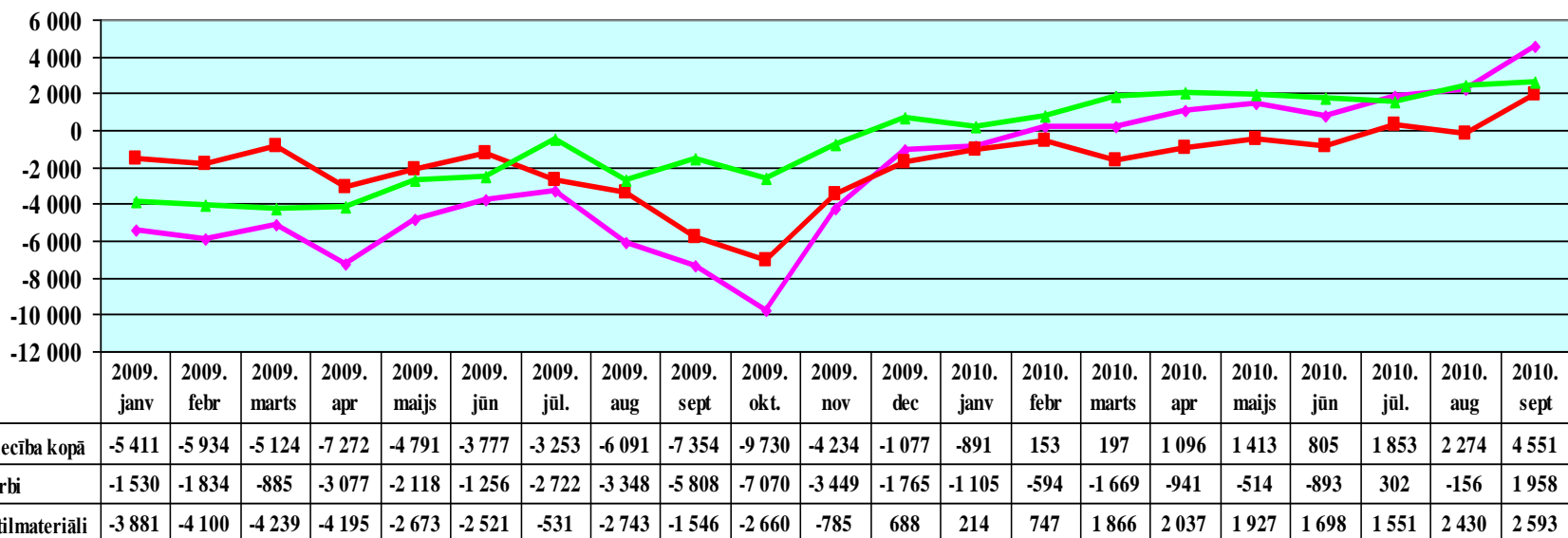
Eksports pa preču grupām Ls 2009



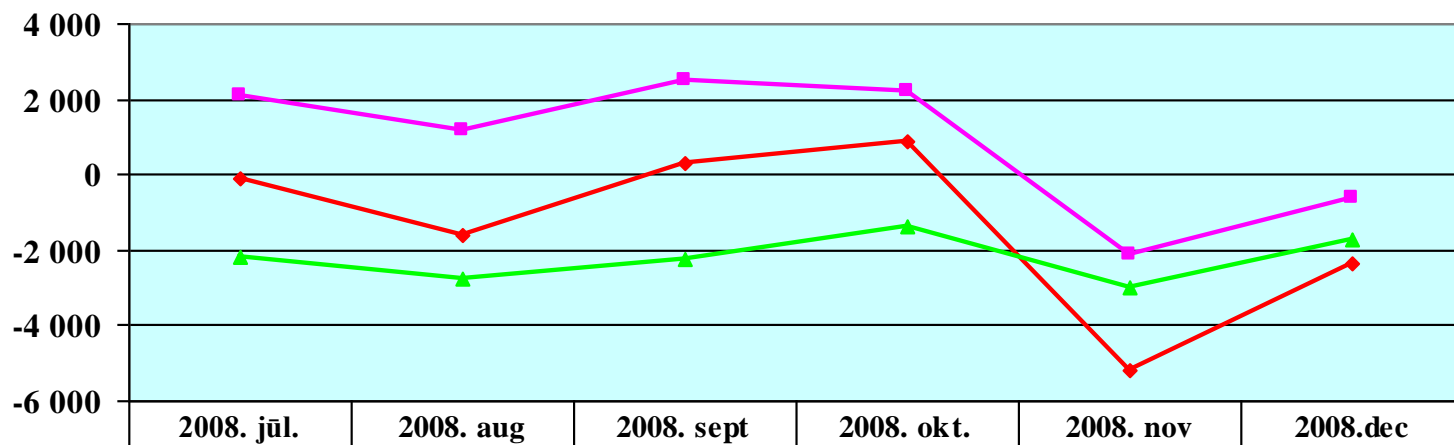
Analīze , izmantojot datus pēc KN klasifikācijas

Eksporta izmaiņas nozarē

Tekstilpreču eksporta izmaiņas pret iepriekšējā gada attiecīgo mēnesi (tūkst. LVL)



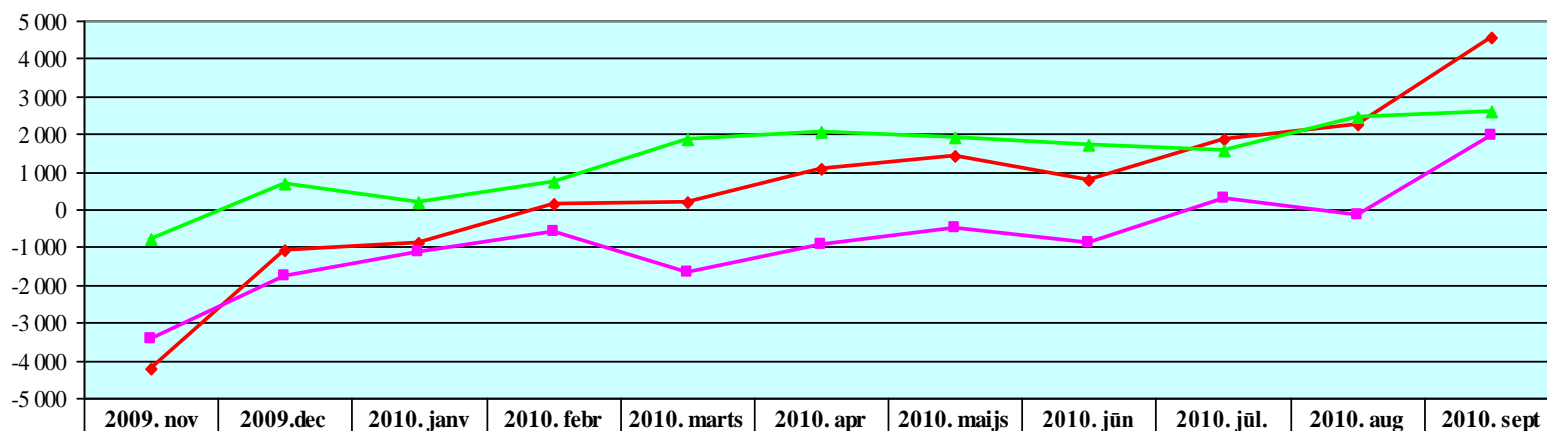
Eksporta izmaiņas nozarē 2008.gada jūlijā-decembrī pret 2007.gada attiecīgo mēnesi(tūkst.LVL)



◆ Tekstilrūpniecība kopā	-108	-1 599	289	855	-5 162	-2 363
■ Gatavie apģērbi	2 085	1 152	2 525	2 231	-2 140	-626
▲ Pārējie tekstilizstrādājumi	-2 193	-2 751	-2 236	-1 376	-3 022	-1 737

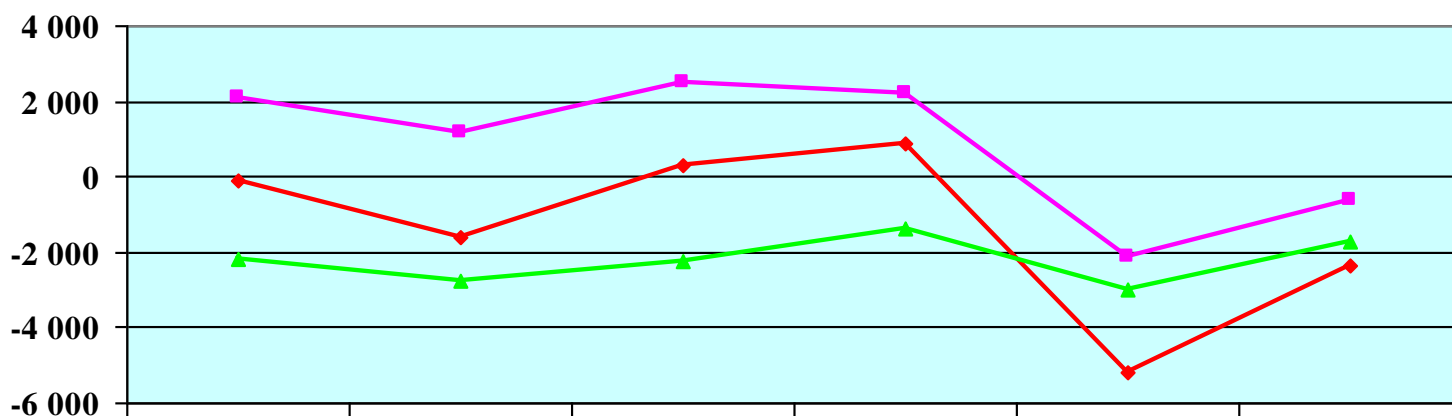
Eksporta izmaiņas nozarē

Tekstilpreču eksporta izmaiņas pret iepriekšējā gada attiecīgo mēnesi (tūkst. LVL)



—◆— Tekstilrūpniecība kopā	-4 234	-1 077	-891	153	197	1 096	1 413	805	1 853	2 274	4 551
—■— Gatavie apģērbi	-3 449	-1 765	-1 105	-594	-1 669	-941	-514	-893	302	-156	1 958
—▲— Pārējie tekstilmateriāli	-785	688	214	747	1 866	2 037	1 927	1 698	1 551	2 430	2 593

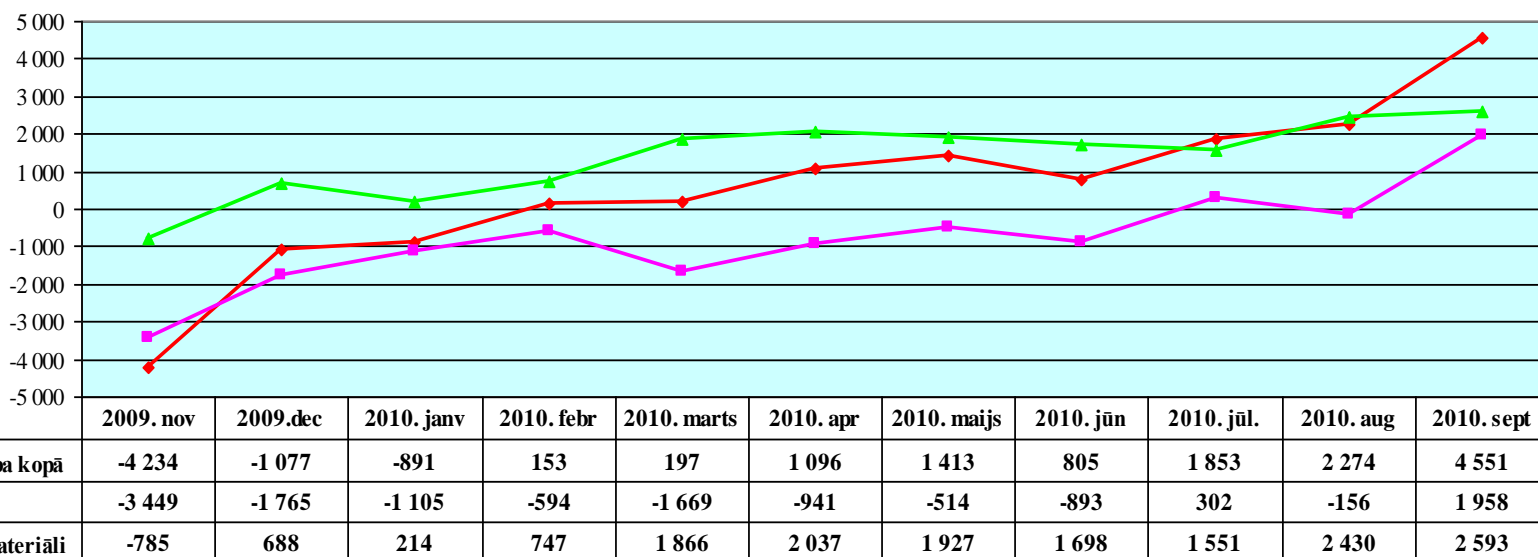
Eksporta izmaiņas nozarē 2008.gada jūlijā-decembrī pret 2007.gada attiecīgo mēnesi(tūkst.LVL)



	2008. jūl.	2008. aug.	2008. sept.	2008. okt.	2008. nov.	2008. dec.
◆ Tekstilrūpniecība kopā	-108	-1 599	289	855	-5 162	-2 363
■ Gatavie apģērbi	2 085	1 152	2 525	2 231	-2 140	-626
▲ Pārējie tekstilizstrādājumi	-2 193	-2 751	-2 236	-1 376	-3 022	-1 737


Eksporta izmaiņas nozarē

Tekstilpreču eksporta izmaiņas pret iepriekšējā gada attiecīgo mēnesi (tūkst. LVL)

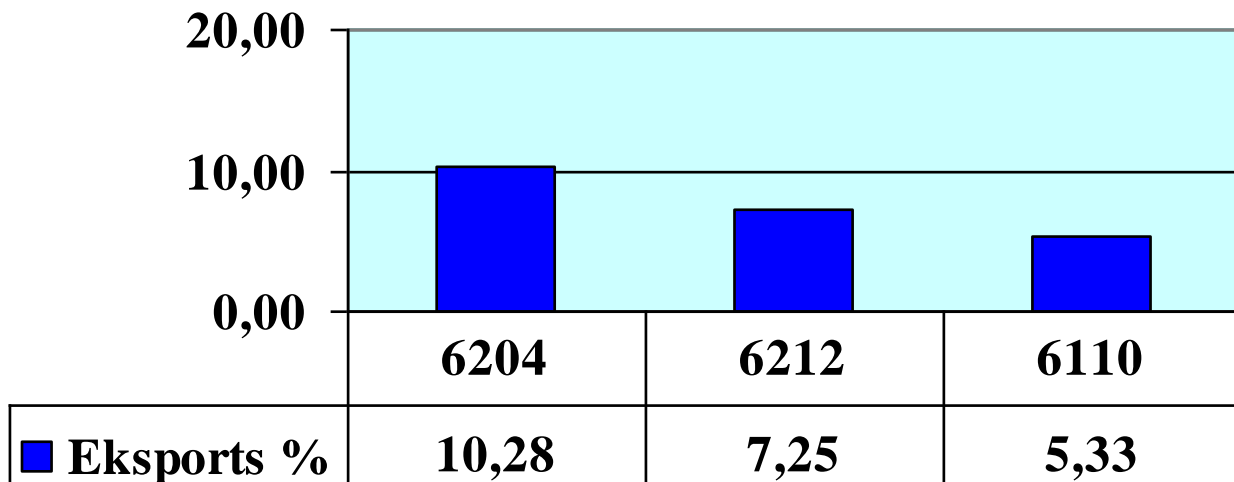


	Preces nosaukums	Eksports Ls 2009
6204	Sieviešu vai meiteņu kostīmi, ansamblī, žaketes, bleizeri, kleitas, svārki, bikšusvārki, garās bikses, kombinezoni ar krūšdaļu un lencēm (dungriņi), pusgarās bikses un īsās bikses (izņemot peldkostīmus)	19164900
6212	Krūšturi, zeķturi, korsetes, bikšturi, prievītes un tamlīdzīgi izstrādājumi un to daļas, arī no trikotāžas	13521133
6110	Svīteri, puloveri, jakas, vestes un tamlīdzīgi izstrādājumi, trikotāžas	9932599
6203	Vīriešu vai zēnu uzvalki, komplekti, žaketes, bleizeri, garās bikses, krūšautlenču bikses (dungriņi), pusgarās bikses un īsās bikses (izņemot peldbikses)	6874721
6115	Trikotāžas zeķubikses, garās zeķes, pusgarās zeķes, īsās zeķes un pārējās zeķes, arī elastīgās zeķes slimniekiem ar vēnu paplašinājumiem un apavi bez pazolēm	6550149
6109	T krekli, U krekliņi un citi apakškrekli, trikotāžas	6456007
6302	Gultas, galda, tualetes un virtuves veļa	5873956
6104	Sieviešu vai meiteņu kostīmi, komplekti, žaketes, bleizeri, kleitas, svārki, bikšusvārki, garās bikses, krūšautlenču bikses (dungriņi), pusgarās bikses un īsās bikses (izņemot peldkostīmus) no trikotāžas	5432641
6211	Treniņtērpi, slēpošanas kostīmi un peldkostīmi; citādi apģērba gabali	5403791
6004	Trikotāžas drānas, platākas par 30 cm, kuros ir 5 % no svara vai vairāk elastīgo pavedienu vai gumijas pavedienu, izņemot pozīcijā 6001 minētās	5179728
5402	Sintētisko pavedienu dzija (izņemot šujamos diegus), nesagatavota mazumtirdzniecībai, arī sintētiskie monopavedieni ar lineāro blīvumu mazāku par 67 deciteksiem	5101583
6108	Sieviešu vai meiteņu kombinē, apakšsvārki, biksītes, stilbbikses, naktskrekli, pidžamas, peņuāri, peldmēteļi, rītasvārki un tamlīdzīgi izstrādājumi no trikotāžas	3809780

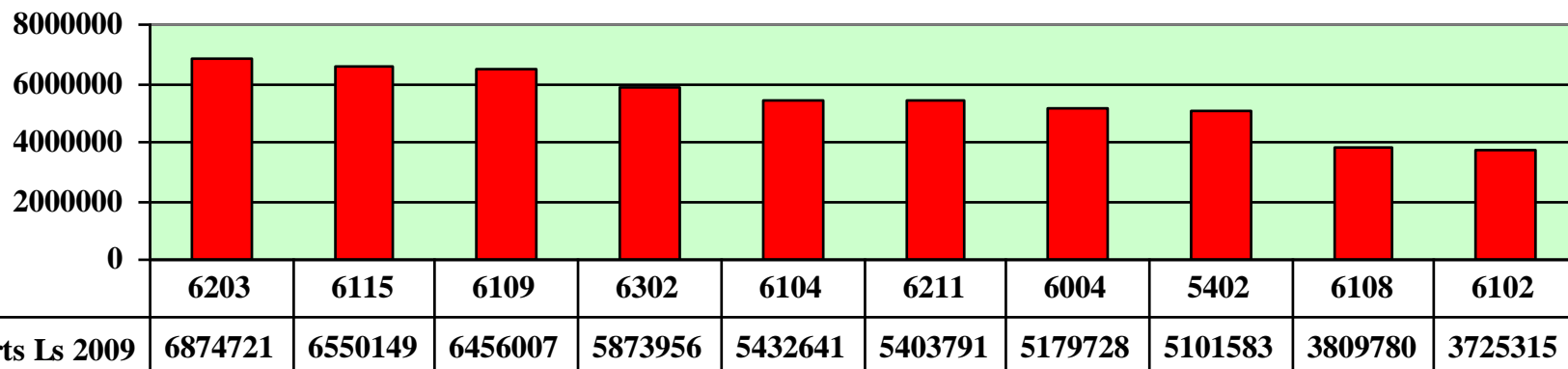
Eksports Ls 2009



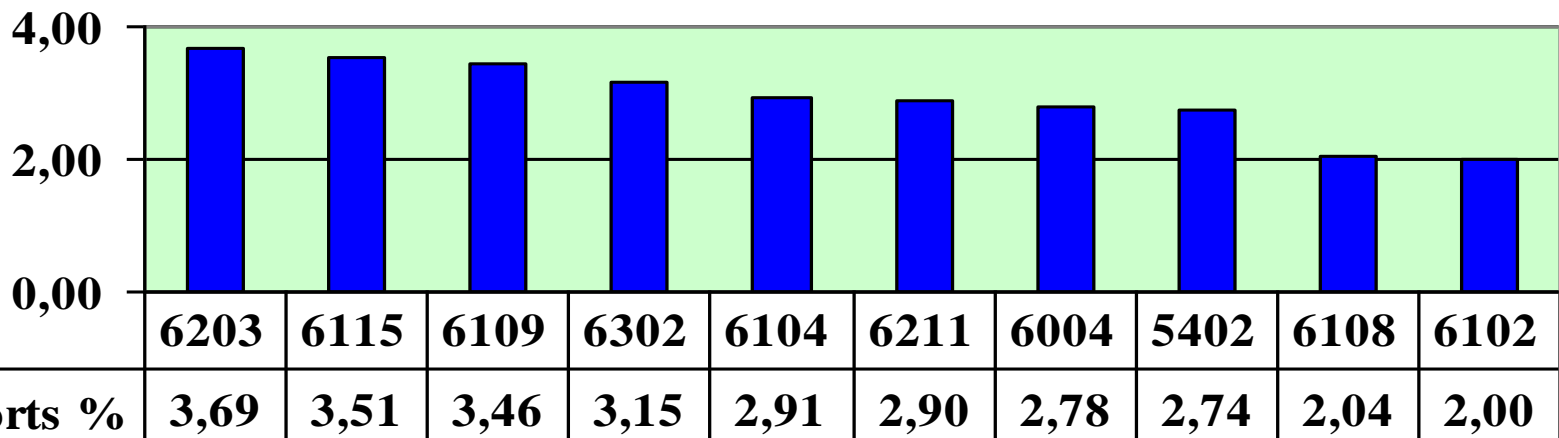
Eksports %



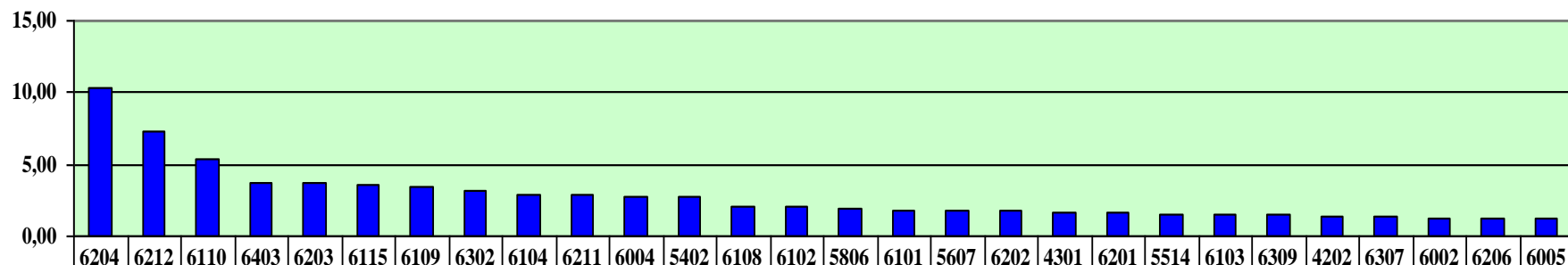
Eksports Ls 2009



Eksports %



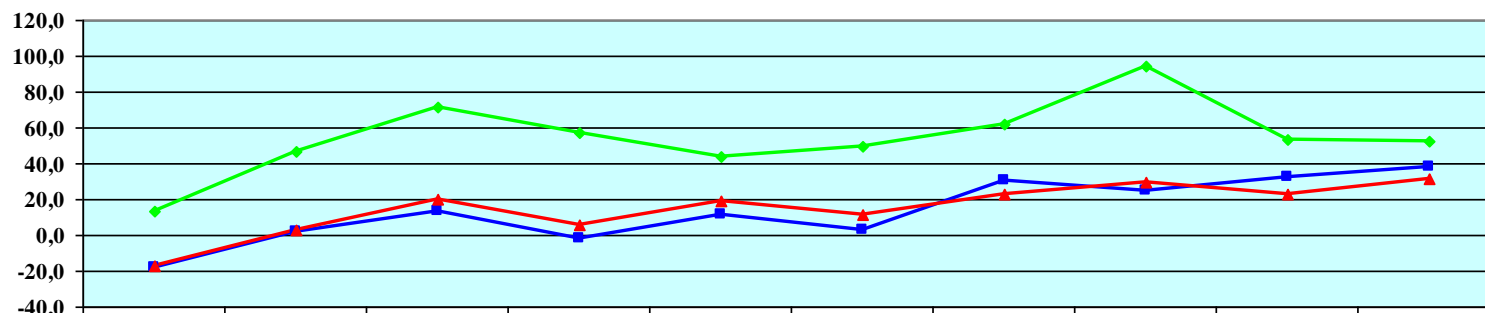
Eksports %



■ Eksports %	10,28	7,25	5,33	3,72	3,69	3,51	3,46	3,15	2,91	2,90	2,78	2,74	2,04	2,00	1,99	1,84	1,82	1,82	1,67	1,60	1,56	1,48	1,48	1,33	1,32	1,29	1,28	1,24
--------------	-------	------	------	------	------	------	------	------	------	------	------	------	------	------	------	------	------	------	------	------	------	------	------	------	------	------	------	------

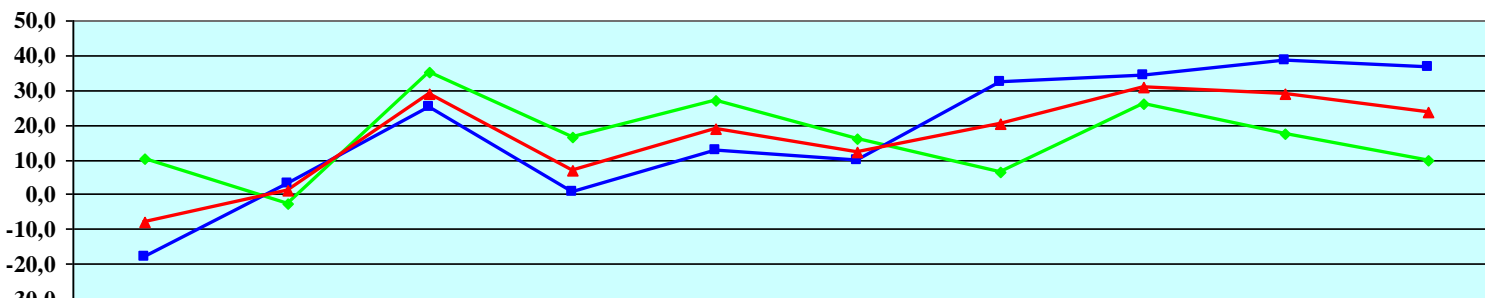
Analīze , izmantojot datus pēc NACE 2 klasifikācijas

Produkcijas izlaides izmaiņas 2010.gadā, procentos, pret iepriekšējā gada attiecīgo mēnesi



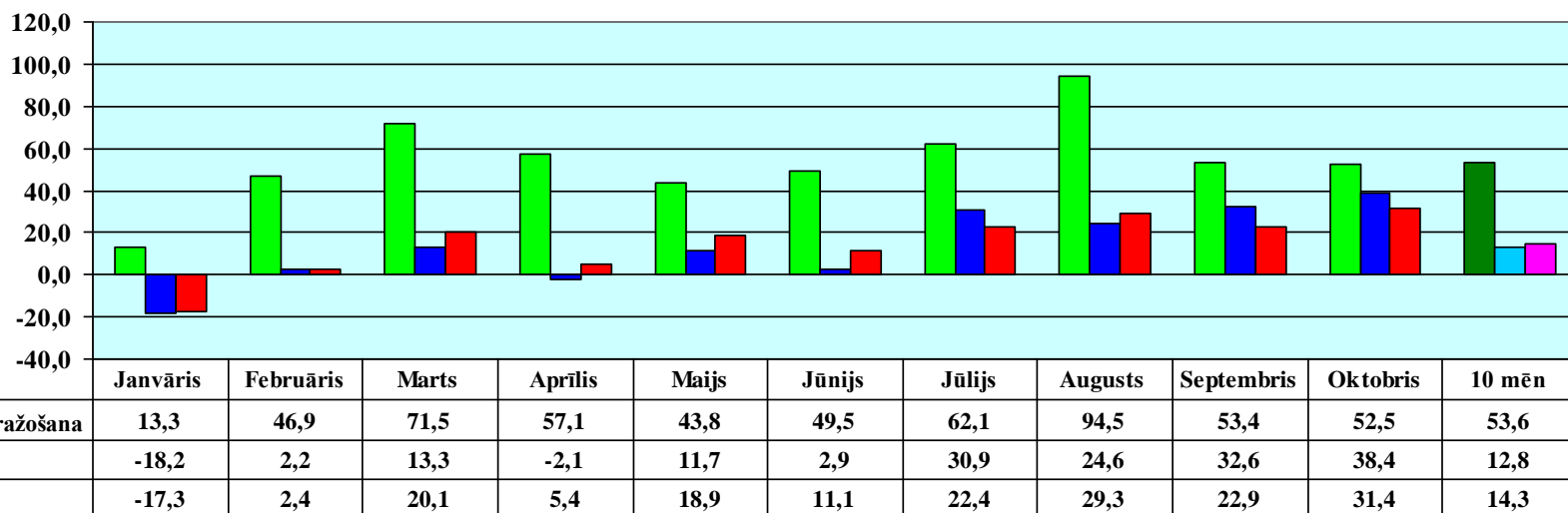
	Janvāris	Februāris	Marts	Aprīlis	Maijs	Jūnijs	Jūlijs	Augusts	Septembris	Oktobris
—●— Tekstilizstrādājumu ražošana	13,3	46,9	71,5	57,1	43,8	49,5	62,1	94,5	53,4	52,5
—■— Apģērbu ražošana	-18,2	2,2	13,3	-2,1	11,7	2,9	30,9	24,6	32,6	38,4
—▲— Kopā nozarē	-17,3	2,4	20,1	5,4	18,9	11,1	22,4	29,3	22,9	31,4

Produkcijas eksporta izmaiņas 2010.gadā, procentos, pret iepriekšējā gada attiecīgo mēnesi

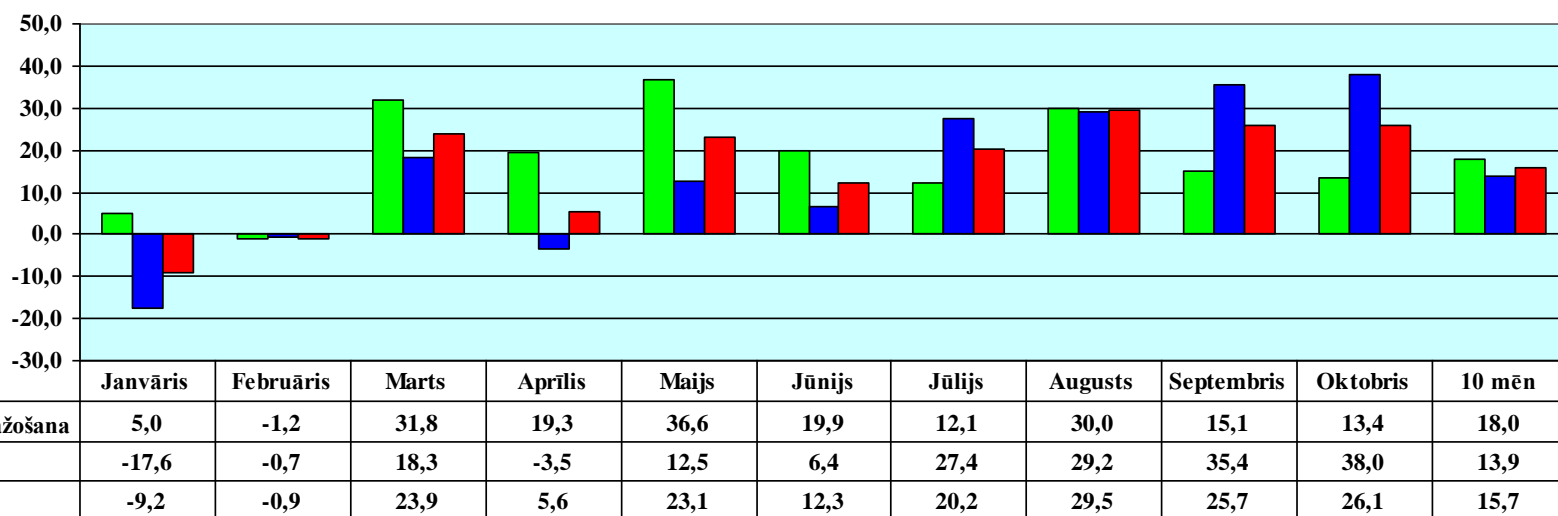


	Janvāris	Februāris	Marts	Aprīlis	Maijs	Jūnijs	Jūlijs	Augusts	Septembris	Oktobris
—●— Tekstilizstrādājumu ražošana	10,3	-2,6	34,9	16,4	27,2	15,7	6,6	25,9	17,6	9,7
—■— Apģērbu ražošana	-18,0	3,2	25,2	0,9	12,6	9,9	32,1	34,1	38,4	36,8
—▲— Kopā nozarē	-8,0	0,9	29,1	6,9	18,8	12,4	20,4	30,8	28,7	23,9

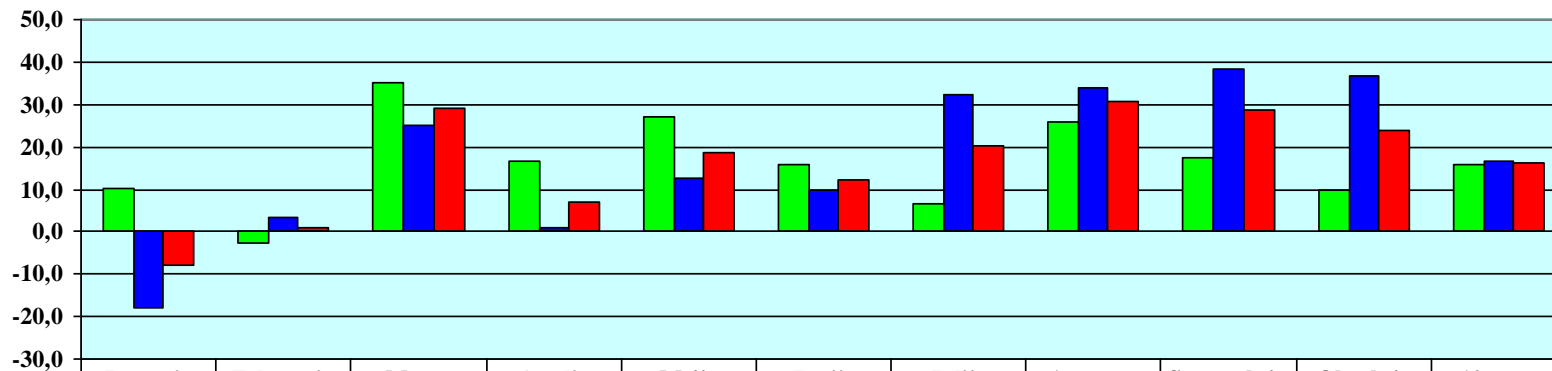
Produkcijas izlaides izmaiņas, procentos, 2010.gadā pret iepriekšējā gada attiecīgo mēnesi



Produkcijas apgrozījuma izmaiņas 2010.gadā, procentos, pret iepriekšējā gada attiecīgo mēnesi

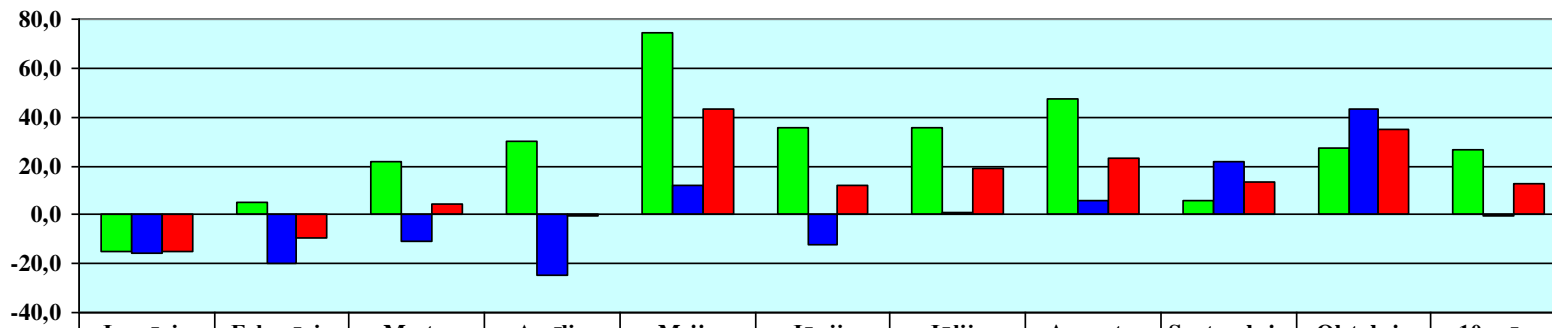


Produkcijas eksporta izmaiņas 2010.gadā, procentos, pret iepriekšējā gada attiecīgo mēnesi



	Janvāris	Februāris	Marts	Aprīlis	Maijs	Jūnijs	Jūlijs	Augusts	Septembris	Oktobris	10 mēn
Tekstilizstrādājumu ražošana	10,3	-2,6	34,9	16,4	27,2	15,7	6,6	25,9	17,6	9,7	15,7
Apģērbu ražošana	-18,0	3,2	25,2	0,9	12,6	9,9	32,1	34,1	38,4	36,8	16,8
Kopā nozarē	-8,0	0,9	29,1	6,9	18,8	12,4	20,4	30,8	28,7	23,9	16,3

Produkcijas realizācijas izmaiņas vietējā tirgū 2010.gadā, procentos, pret iepriekšējā gada attiecīgo mēnesi



	Janvāris	Februāris	Marts	Aprīlis	Maijs	Jūnijs	Jūlijs	Augusts	Septembris	Oktobris	10 mēn
Tekstilizstrādājumu ražošana	-14,8	4,8	21,8	30,4	74,2	35,5	35,9	47,4	6,1	27,6	26,8
Apģērbu ražošana	-15,4	-19,8	-10,9	-24,4	11,9	-12,3	0,8	5,8	21,8	43,3	-0,4
Kopā nozarē	-15,1	-9,3	4,4	-0,5	43,4	11,8	19,2	23,4	13,4	35,2	12,7

Eksporta datu analīze pa preču kategorijām (Pēc EK regulas 3030)

Lai varētu padziļināti analizēt situāciju katrā kategorijā , nepieciešams analizēt gan eksporta apjomu izmaiņas pēc vērtības, gan arī viena izstrādājuma cenu izmaiņas ilgākā laika periodā.

Tāpat nepieciešams analizēt eksporta apjomu izmaiņas pa valstīm (svarīgākajiem tirdzniecības partneriem) un preču kategorijām.

Nozares galvenie rādītāji pēc Vieglās rūpniecības uzņēmumu asociācijas datiem un analīzes metodēm

Tekstilizstrādājumi (dzija, audumi, materiāli, apģērbi utt.) ir sadalīti vairāk nekā 160 kategorijās. No analīzes tiek izslēgtas izejvielas (galvenokārt šķiedras), jo tās tiek izmantotas dzijas vai materiālu ražošanai.

Visus Latvijas šūšanas uzņēmumus var iedalīt trīs grupās:

- 1. Individuālie un mazie uzņēmumi, kuri ražo produkciju vietējam tirgum. Šī produkcija tiek realizēta vietējos veikalos, gadatirgos un izstādēs. Produkcijas realizācija parasti notiek bez uzskaites un kases aparātu izmantošanas. Latvijā ir 350 šādi uzņēmumi (97 tekstilrūpniecībā un 253 – šūšanas rūpniecībā.**
- 2. Pārējos šūšanas uzņēmumus var iedalīt 2 grupās:**
 - 2.1. uzņēmumi, kuri izpilda tikai ārzemju firmu pasūtījumus;**
 - 2.2. uzņēmumi, kuri ražo gatavo produkciju un iepērk arī izejvielas.**

- 1. Kokvilnas dzija, nesagatavota mazumtirdzniecībai**
- 2. Kokvilnas audumi, izņemot marli, frotē audumus, šauros audumus, plūksnotus audumus, šenila, tilla un pārējos audekla pinumus**
- 3. Sintētisko šķiedru audumi (atgriezumi vai atlikas), kas nav šauri austi audumi, plūksnoti audumi (to skaitā frotē audumi) un šenila audumi**
- 4. Krekli, T krekli, viegli smalkadījuma džemperu un puloveru ar atlokāmu, polo vai krokās krītošu apkakli (izņemot no vilnas vai smalkas spalvas), apakškrekli u.tml., trikotāžas**
- 5. Jakas, puloveri, svīteri, vestes, džempera un jakas komplekti, jakas, rītasvārki un džemperu (izņemot žaketes un bleizerus), anoraki, vējjakas, virsjakas u.tml., trikotāžas**
- 6. Vīriešu vai zēnu pusgarās bikses, īsās bikses, izņemot peldbikses, un garās bikses (ieskaitot platās bikses); sieviešu vai meiteņu garās bikses un platās bikses no vilnas, kokvilnas vai ķīmiskām šķiedrām; treniņtērpi ar oderi, izņemot 16. un 29. kategoriju, no kokvilnas vai ķīmiskām šķiedrām**
- 7. Sieviešu vai meiteņu blūzes, kreklus un kreklublūzes, arī trikotāžas, no vilnas, kokvilnas vai ķīmiskām šķiedrām**
- 8. Vīriešu vai zēnu kreklus, izņemot trikotāžas, no vilnas, kokvilnas vai ķīmiskām šķiedrām**

- 12. Zeķbikses, garās zeķes, pusgarās zeķes, pēdzeķes un pārējie zeķu veidi, trikotāžas, izņemot mazu bērnu zeķes, ieskaitot elastīgas zeķes slimniekiem ar vēnu paplašinājumiem, izņemot 70. kategorijas ražojumus**
- 13. Vīriešu vai zēnu īsās un garās apakšbikses, sieviešu vai meiteņu biksītes un stilbbikses, trikotāžas, no vilnas, kokvilnas vai ķīmiskām šķiedrām**
- 18. Vīriešu vai zēnu sporta krekli un citi apakškrekli, biksītes un garās apakšbikses, naktskrekli, peldmēteļi, mājas halāti un līdzīgi izstrādājumi, izņemot adītus vai tamborētus**
- 20. Gultas veļa, izņemot trikotāžas**
- 21. Siltas vējjakas; anoraki, vējjakas, virsjakas un tamlīdzīgi izstrādājumi, izņemot trikotāžas, no vilnas, no kokvilnas vai no ķīmiskām šķiedrām; treniņtērpu augšdaļas ar oderi, izņemot 16. un 29. kategoriju, no kokvilnas vai no ķīmiskām šķiedrām**
- 24. Vīriešu vai zēnu naktskrekli, pidžamas, peldmēteļi, rītasvārki un tamlīdzīgi izstrādājumi, trikotāžas**
- 26. Sieviešu vai meiteņu kleitas, no vilnas, kokvilnas vai ķīmiskām šķiedrām**
- 27. Sieviešu vai meiteņu svārki, ieskaitot bikšusvārkus**
- 28. Garās bikses, krūšautlenču bikses (dungriņi), pusgarās bikses un īsās bikses (izņemot peldbikses), trikotāžas, no vilnas, kokvilnas vai no ķīmiskām šķiedrām**
- 31. Krūšturi, austi, trikotāžas**

35. Audumi no sintētiskām šķiedrām (vienlaidu), izņemot 114. kategorijas audumus riepām

61. Šauri austi audumi un šauras neaustas drānas no paralēliem līmētiem šķēru pavedieniem bez audiem, izņemot etiķetes un tamlīdzīgus 62. kategorijas izstrādājumus. Elastīgie audumi un apdares materiāli (kas nav trikotāžas) no tekstilmateriāliem, kas izgatavoti no gumijas pavedieniem

62. Šenilpavedieni (tostarp šenils no pūkām), pozamenta dzija (izņemot metalizētus pavedienus un dekoratīvos pavedienus no astriem)

Tills un pārējās tīkla drānas, izņemot audumus, trikotāžas drānas, ar rokām vai mehāniski darinātas mežģīnes vienā gabalā, lentēs vai atsevišķos ornamentos

Etiķetes, emblēmas un tamlīdzīgi izstrādājumi no tekstilmateriāliem gabalos, lentēs vai piegriezumā, bet bez izšuvumiem

Pītas lentes un dekoratīvie apdares materiāli gabalos; pušķi, bumbuļi un tamlīdzīgi izstrādājumi

Izšuvumi gabalos, lentēs vai atsevišķu izšuvumu veidā

63. Sintētisko šķiedru trikotāžas audumi, elastīgo pavedienu ir 5 % no svara vai vairāk, un trikotāžas audumi, kuros gumijas pavedienu ir 5 % no svara un vairāk (5906 91 00; ex 6002 40 00; 6002 90 00; ex 6004 10 00; 6004 90 00)

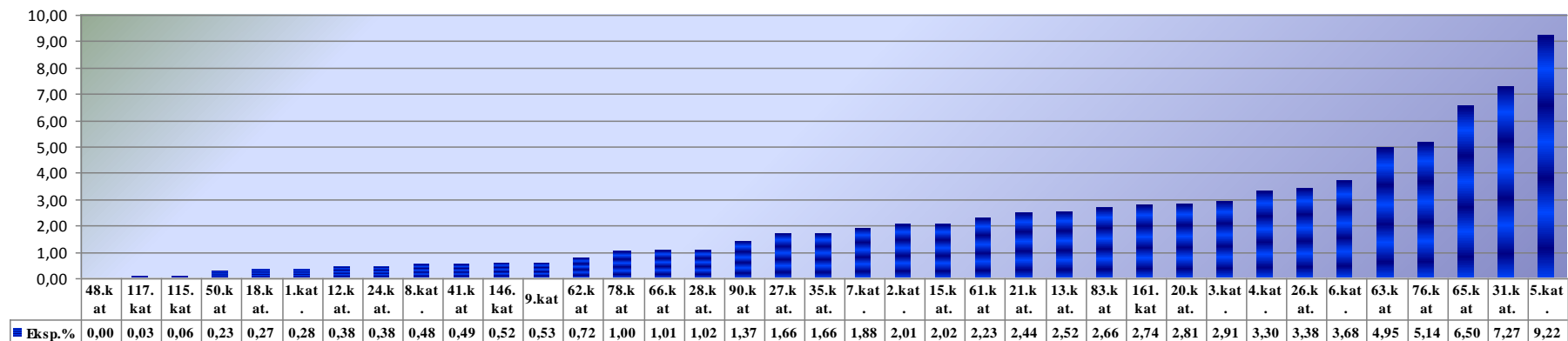
Rašelmežģīnes un audumi ar garām plūksnām no sintētiskām šķiedrām

65. Trikotāžas drānas, izņemot 38. A un 63. kategorijas drānas, no vilnas, kokvilnas vai ķīmiskām šķiedrām

- 66. Ceļotāju pleidi un segas, izņemot trikotāžas, no vilnas, kokvilnas vai ķīmiskāmšķiedrām**
- 90. Auklas, virves, troses un tauvas no sintētiskām šķiedrām, pītas vai nepītas**
- 76. Vīriešu vai zēnu apģērba gabali darbam ražošanā un profesionālām vajadzībām, izņemot trikotāžas**
- 78. Apģērba gabali, izņemot trikotāžas, izņemot 6., 7., 8., 14., 15., 16., 17., 18., 21., 26., 27., 29., 68., 72., 76. un 77. kategorijas apģērba gabalus**
- 83. Mēteļi, žaketes, bleizeri un citi apģērba gabali, ieskaitot slēpošanas kostīmus, trikotāžas, izņemot 4., 5., 7., 13., 24., 26., 27., 28., 68., 69., 72., 73., 74., 75. kategorijas apģērba gabalus**
- 115. Linu vai rārijas dzija**
- 117. Linu vai rārijas audumi**
- 161. Apģērbi, kas nav trikotāžas, izņemot no 1. līdz 123. kategorijai minētos, kā arī 159. kategorijā minētos**

Eksports pa preču kategorijām 2009.gadā

Eksports % 2009. gadā pa kategorijām



Galvenās eksporta preces pēc kategorijām

5. Jakas, puloveri, svīteri, vestes, džempera un jakas komplekti, jakas, rītasvārki un džemperi, anoraki, vējjakas, virsjakas u.tml., trikotāžas

31. Krūšturi, austi, trikotāžas

63. Sintētisko šķiedru trikotāžas audumi, kuros elastīgo pavedienu ir 5 % no svara vai vairāk

65. Trikotāžas drānas no vilnas, kokvilnas vai ķīmiskām šķiedrām

76. Vīriešu vai zēnu apģērba gabali darbam ražošanā un profesionālām vajadzībām,

6. Vīriešu vai zēnu un sieviešu vai meiteņu garās bikses, pusgarās bikses, īsās bikses un garās bikses no vilnas, kokvilnas vai ķīmiskām šķiedrām; treniņtērpi ar oderi

26. Sieviešu vai meiteņu kleitas, no vilnas, kokvilnas vai ķīmiskām šķiedrām

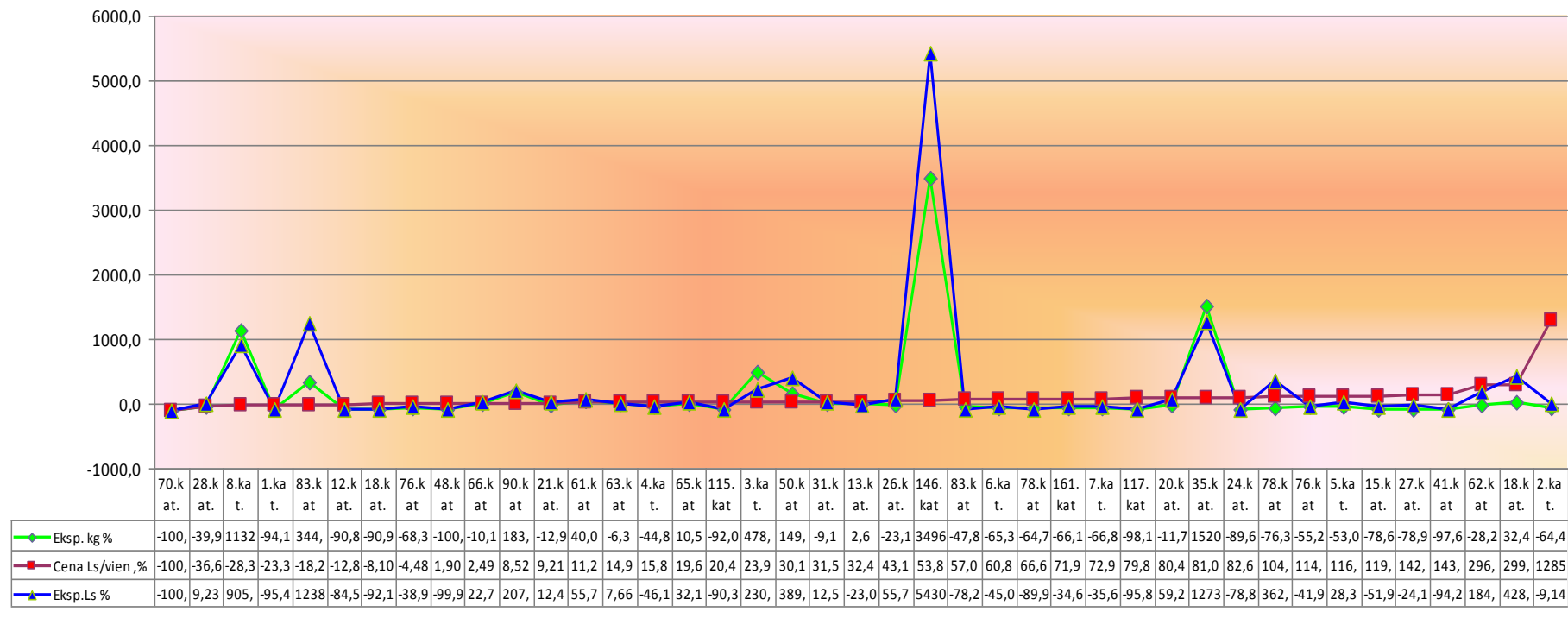
4. Krekli, T krekli, viegli smalkadījuma džemperi un puloveri ar atlokāmu, polo vai krokās krītošu apkakli (izņemot no vilnas vai smalkas spalvas), apakškrekli u.tml., trikotāžas

3. Sintētisko šķiedru audumi (atgriezumi vai atlikas), kas nav šauri austi audumi, plūksnoti audumi (to skaitā frotē audumi) un šenila audumi

20. Gultas veļa, izņemot trikotāžas

83. Mēteļi, žaketes, bleizeri un citi apģērba gabali, ieskaitot slēpošanas kostīmus, trikotāžas

Eksporta cenu un apjomu izmaiņas % 2009/2002 g.

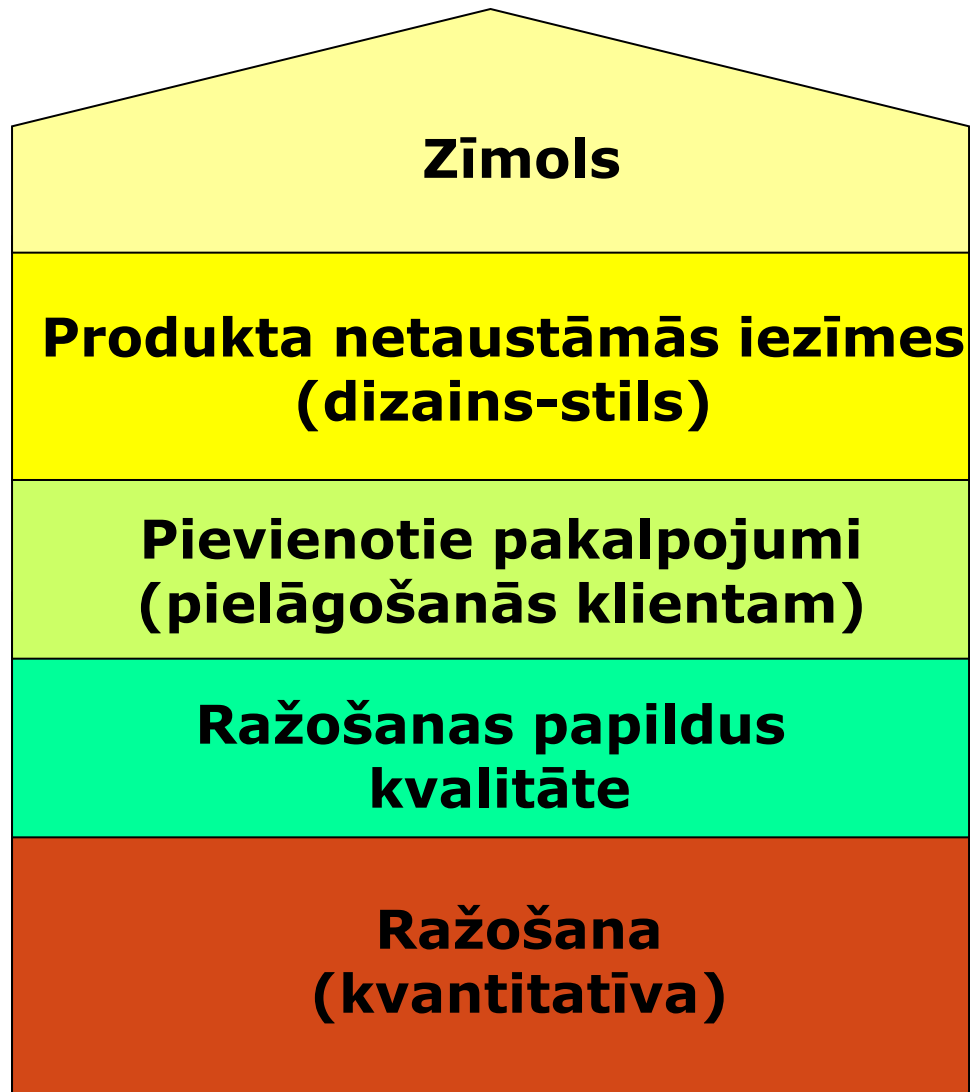


2. Kokvilnas audumi, izņemot marli, frotē audumus, šauros audumus, plūksnotus 18.Vīriešu vai zēnu sporta krekli un citi apakškrekli, biksītes un garās apakšbikses, 62.Tills un pārējās tīkla drānas, dekoratīvie apdares materiāli gabalos 5. Jakas, puloveri, svīteri, vestes, džempera un jakas komplekti, jakas, rītasvārki un džemperu, anoraki, vējjakas, virsjakas u.tml., trikotāžas

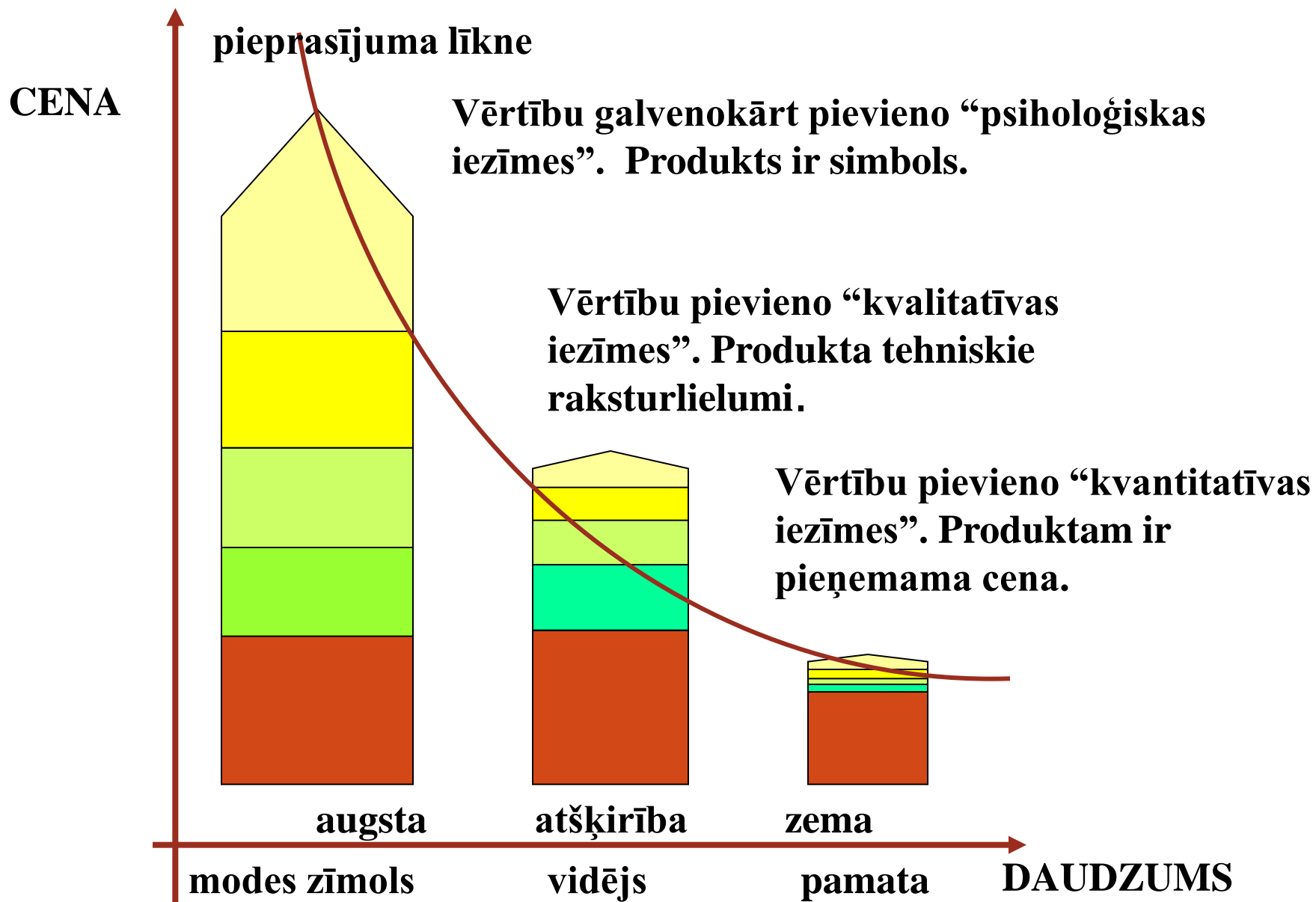
Daudzās publikācijas tiek uzsvērts, ka ir neizdevīgi ražot preces ar zemu pievienoto vērtību. Gribu atgādināt, ka pievienotās vērtības pamatuzdevums ir nodrošināt atbilstošu strādājošo darba algu un ražošanas līdzekļu atjaunošanu noteiktā laika periodā (Tekstilrūpniecībā - 5 līdz 8 gadi).

Ja pievienotā vērtībā ir pietiekama, lai atjaunotu iekārtas, tad tas norāda, ka nozare attīstās pareizi. Tāpēc arī neskatoties uz pareģojumiem, ka tekstilrūpniecība ir neperspektīva, šī nozare turpina attīstīties un pārdzīvos arī krīzi

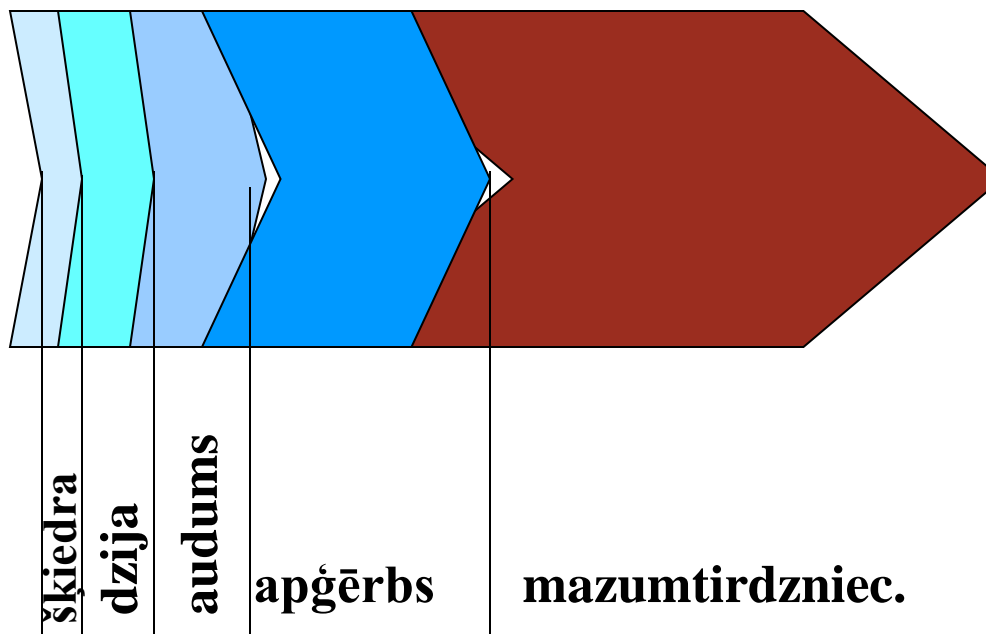
Pievienotās vērtības struktūra



Pievienotās vērtības struktūra, cenas līmenis un pieprasījums



Vērtības ķēde tekstila un apģērbu sektorā



Lielākā peļņas daļa aiziet **izplatīšanas kanāliem.**

Nozares, kurās izmanto tekstilizstrādājumus Perspektīva un Latvijas iespējas

1. **Agrotehnikas nozare**
2. **Celtniecības nozare**
3. **Ģeotehnikas nozare**
4. **Mājas tehnoloģiju nozare**
5. **Industriālo tehnoloģiju nozare**
6. **Transporta tehnoloģiju nozare**
9. **Vides tehnoloģiju nozare**
7. **Iepakojuma tehnoloģiju nozare**
8. **Apģērbu nozare**
9. **Medicīnas tehnoloģiju nozare**
10. **Aizsargsistēmu nozare**
11. **Sporta tehnoloģiju nozare**